

Uchwała Nr 300/2017
Zarządu Powiatu w Pińczowie
z dnia 21 września 2017 roku

w sprawie zmiany Wieloletniej Prognozy Finansowej Powiatu Pińczowskiego na lata 2017 - 2032

Na podstawie art. 232 ustawy z dnia 27 sierpnia 2009 r. o finansach publicznych (tekst jedn.: Dz. U. z 2016 r. poz. 1870 ze zm.) Zarząd Powiatu w Pińczowie uchwała:

§ 1

W uchwale Nr XXII/119/2016 Rady Powiatu w Pińczowie z dnia 28 grudnia 2016 roku (z późniejszymi zmianami) w sprawie uchwalenia Wieloletniej Prognozy Finansowej Powiatu Pińczowskiego na lata 2017 – 2032 wprowadza się następujące zmiany:

- 1) Załącznik nr 1 – Wieloletnia prognoza finansowa otrzymuje nowe brzmienie zgodnie z załącznikiem Nr 1 do niniejszej uchwały.

§ 2

Objaśnienia dokonanych zmian zawiera załącznik nr 2 do niniejszej uchwały.

§ 3

Wykonanie uchwały powierza się Skarbnikowi Powiatu

§ 4

Uchwała wchodzi w życie z dniem podjęcia.

Starosta Zbigniew Kierkowski


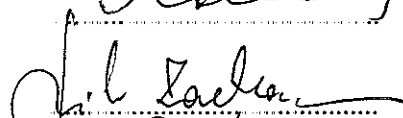
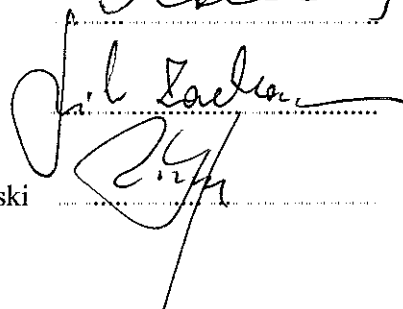

Wicestarosta Ryszard Barna

Członkowie Zarządu:

Marek Długosz

Piotr Zachariasz

Zbigniew Szczepański



Wieloletnia Prognoza Finansowa

1)

Załącznik nr 1 do uchwały nr 300/2017 Zarządu Powiatu w Pińczowie
z dnia 21 września 2017 roku

Wyszczególnienie	Dochody ogółem ^x	z tego:										w tym:		
		1.1	w tym:										1.2	1.2.1
			1.1.1	1.1.2	1.1.3	1.1.3.1		1.1.4	1.1.5	1.2				
		docho- dów z tytułu udziału we wpływach z podatku dochodowego od osób fizycznych	docho- dów z tytułu udziału we wpływach z podatku dochodowego od osób prawnych	podatki i opłaty ³⁾	z podatku od nieruchomości		z subwencji ogólnej	z tytułu dotacji i środków przeznaczonych na cele bieżące	Dochody majątkowe ^x		ze sprzedaży majątku ^x	z tytułu dotacji oraz środków przeznaczonych na inwestycje		
Lp	1	1.1.1	1.1.2	1.1.3	1.1.3.1		1.1.4	1.1.5	1.2		1.2.1	1.2.2		
Formuła	11.1)11.2)													
Wykonanie 2014	41 794 738,82	4 082 637,00	64 214,87	1 301 778,37	0,00	0,00	18 183 704,00	9 611 429,86	2 269 586,54	16 662,00	2 252 924,54			
Wykonanie 2015	41 799 973,85	4 410 115,00	143 319,16	1 497 924,75	0,00	0,00	19 276 433,00	9 408 015,02	3 155 961,05	70 461,79	3 085 499,26			
Plan 3 kw. 2016	39 924 133,33	4 727 879,00	150 000,00	1 870 824,00	0,00	0,00	20 231 632,00	8 571 862,10	2 013 552,58	5 262,58	1 960 890,00			
Wykonanie 2016	39 787 498,44	39 579 736,86	192 830,37	1 551 127,09	0,00	0,00	20 316 274,00	8 938 713,26	2 077 61,58	2 885,58	2 048 876,00			
2017	43 106 013,01	40 645 355,06	250 000,00	1 890 024,00	0,00	0,00	19 960 279,00	9 562 726,57	2 460 657,95	9 500,00	2 451 157,95			
2018	40 374 050,00	38 585 300,00	150 000,00	1 400 000,00	0,00	0,00	19 500 000,00	7 700 000,00	1 788 750,00	0,00	1 788 750,00			
2019	38 670 302,00	38 670 302,00	150 000,00	1 400 000,00	0,00	0,00	19 000 000,00	7 900 000,00	0,00	0,00	0,00			
2020	38 670 302,00	38 670 302,00	150 000,00	1 400 000,00	0,00	0,00	19 000 000,00	7 900 000,00	0,00	0,00	0,00			
2021	38 931 159,00	38 931 159,00	0,00	0,00	0,00	0,00	0,00	0,00	0,00	0,00	0,00			
2022	39 155 238,00	39 155 238,00	0,00	0,00	0,00	0,00	0,00	0,00	0,00	0,00	0,00			
2023	39 170 302,00	39 170 302,00	0,00	0,00	0,00	0,00	0,00	0,00	0,00	0,00	0,00			
2024	38 670 302,00	38 670 302,00	0,00	0,00	0,00	0,00	0,00	0,00	0,00	0,00	0,00			
2025	38 670 302,00	38 670 302,00	0,00	0,00	0,00	0,00	0,00	0,00	0,00	0,00	0,00			
2026	38 670 302,00	38 670 302,00	0,00	0,00	0,00	0,00	0,00	0,00	0,00	0,00	0,00			
2027	38 746 538,00	38 746 538,00	0,00	0,00	0,00	0,00	0,00	0,00	0,00	0,00	0,00			
2028	38 670 302,00	38 670 302,00	0,00	0,00	0,00	0,00	0,00	0,00	0,00	0,00	0,00			
2029	38 670 302,00	38 670 302,00	0,00	0,00	0,00	0,00	0,00	0,00	0,00	0,00	0,00			
2030	39 070 302,00	39 070 302,00	0,00	0,00	0,00	0,00	0,00	0,00	0,00	0,00	0,00			
2031	38 746 538,00	38 746 538,00	0,00	0,00	0,00	0,00	0,00	0,00	0,00	0,00	0,00			
2032	38 746 538,00	38 746 538,00	0,00	0,00	0,00	0,00	0,00	0,00	0,00	0,00	0,00			

- 1) Wzór może być stosowany także w układzie pionowym, w którym poszczególne pozycje są przedstawione w kolumnach, a lata w wierszach.
- 2) Zgodnie z art. 227 ustawy z dnia 27 sierpnia 2009 r. o finansach publicznych (Dz. U. z 2013 r. poz. 885 z póź. zm.) zwanej dalej „ustawą”, wieloletnia prognoza finansowa obejmuje okres roku budżetowego oraz co najmniej trzech kolejnych lat. W sytuacji dłuższego okresu prognozowania finansowego wzór stosuje się także dla lat wykraczających poza minimalny (4 letni) okres prognozy, wynikający z art. 227 ustawy.
- 3) W pozycji wykazuje się kwoty wszystkich podatków i opłat pobieranych przez jednostki samorządu terytorialnego, a nie tylko podatków i opłat lokalnych.

Wyszczególnienie	Wydatki ogółem ^x	z tego:									
		Wydatki bieżące ^x	z tytułu poręczeń i gwarancji ^x		w tym: gwarancje i poręczenia podlegające wyłączeniu z limitu spłaty zobowiązań, o którym mowa w art. 243 ustawy	2.1.2 na spłaty przelicytowanych zobowiązań samorządowego publicznego zakładu opieki zdrowotnej przekazanego na zasadach określonych w przepisach o działalności leczniczej, w wysokości w jakiej nie podlegają finansowaniu dotacją z budżetu państwa ⁴⁾	2.1.3 wydatki na obsługę długu ^x	odssetki i dyskonta określone w art. 243 ust. 1 ustawy ^x	w tym:		2.2 Wydatki majątkowe ^x
			2.1.1	2.1.1.1					2.1.3.1	2.1.3.1.1	
Lp	2	2.1	2.1.1	2.1.1.1	2.1.2	2.1.3	2.1.3.1	2.1.3.1.1	2.1.3.1.2		
Formuła	12.11 + 12.21										
Wykonanie 2014	43 204 739,07	35 884 437,74	0,00	0,00	0,00	427 707,41	427 707,41	0,00	0,00	7 320 301,33	
Wykonanie 2015	41 549 232,12	36 885 807,78	0,00	0,00	0,00	333 972,72	333 972,72	0,00	0,00	4 663 424,34	
Plan 3 kw. 2016	39 093 775,79	38 208 335,36	0,00	0,00	0,00	390 494,00	390 494,00	0,00	0,00	845 440,43	
Wykonanie 2016	38 009 034,57	37 356 076,04	0,00	0,00	0,00	320 839,02	320 839,02	0,00	0,00	652 958,53	
2017	44 023 580,82	38 915 949,75	0,00	0,00	0,00	335 000,00	335 000,00	0,00	0,00	5 107 630,87	
2018	39 317 095,28	36 218 460,28	0,00	0,00	0,00	407 199,00	407 199,00	0,00	0,00	3 098 635,00	
2019	37 613 347,28	36 886 209,28	0,00	0,00	x	381 196,00	381 196,00	0,00	0,00	727 138,00	
2020	37 613 347,28	36 880 207,28	0,00	0,00	x	345 194,00	345 194,00	0,00	0,00	733 140,00	
2021	37 874 204,28	37 874 204,28	0,00	0,00	x	319 191,00	319 191,00	0,00	0,00	0,00	
2022	38 098 285,28	37 668 202,28	0,00	0,00	x	293 189,00	293 189,00	0,00	0,00	430 081,00	
2023	38 113 347,28	36 762 199,28	0,00	0,00	x	277 186,00	277 186,00	0,00	0,00	1 351 148,00	
2024	37 613 347,28	37 356 197,28	0,00	0,00	x	221 184,00	221 184,00	0,00	0,00	257 150,00	
2025	37 613 347,68	37 350 194,68	0,00	0,00	x	165 181,00	165 181,00	0,00	0,00	263 153,00	
2026	37 768 347,32	37 346 323,32	0,00	0,00	x	111 310,00	111 310,00	0,00	0,00	422 024,00	
2027	37 844 582,52	37 844 582,52	0,00	0,00	x	59 570,00	59 570,00	0,00	0,00	0,00	
2028	38 603 636,00	38 603 636,00	0,00	0,00	x	7 830,00	7 830,00	0,00	0,00	0,00	
2029	38 603 636,00	38 603 636,00	0,00	0,00	x	6 090,00	6 090,00	0,00	0,00	0,00	
2030	39 003 636,00	38 603 636,00	0,00	0,00	x	4 350,00	4 350,00	0,00	0,00	400 000,00	
2031	38 679 872,00	38 679 872,00	0,00	0,00	x	2 610,00	2 610,00	0,00	0,00	0,00	
2032	38 679 862,00	38 679 862,00	0,00	0,00	x	859,00	859,00	0,00	0,00	0,00	

4) W pozycji wykazuje się kwoty dla lat budżetowych 2013-2018.

Wyszczególnienie	Wynik budżetu ^x	Przychody ^x budżetu	Nadwyżka budżetowa z lat ubiegłych	w tym:		Wolne środki, o których mowa w art. 217 ust.2 pkt 6 ustaw ^x	w tym:		Kredyty, pożyczki, emisja papierów wartościowych ^x	w tym:		Inne przychody niezwiązane z zaciąganiem długu ⁵⁾ ^x	w tym:
				na pokrycie deficytu ^x budżetu	4.1		na pokrycie deficytu ^x budżetu	4.2.1		4.3	na pokrycie deficytu ^x budżetu		
Lp	3	4	4.1	4.1.1	4.2	4.2.1	4.3	4.3.1	4.4	4.4.1	z tego:		
Formuła	[1]-[2]	[4.1]+[4.21]+[4.3]+[4.4]											
Wykonanie 2014	-1 470 000,25	1 459 767,06	0,00	0,00	1 459 767,06	1 459 767,06	0,00	0,00	0,00	0,00			
Wykonanie 2015	250 741,73	1 550 000,00	0,00	0,00	0,00	0,00	1 550 000,00	0,00	0,00	0,00			
Plan 3 kw. 2016	870 357,54	119 931,18	0,00	0,00	119 931,18	0,00	0,00	0,00	0,00	0,00			
Wykonanie 2016	1 778 463,87	119 881,18	0,00	0,00	119 681,18	0,00	0,00	0,00	0,00	0,00			
2017	-917 567,61	1 907 856,33	0,00	0,00	907 856,33	907 856,33	1 000 000,00	9 711,28	0,00	0,00			
2018	1 056 954,72	0,00	0,00	0,00	0,00	0,00	0,00	0,00	0,00	0,00			
2019	1 056 954,72	0,00	0,00	0,00	0,00	0,00	0,00	0,00	0,00	0,00			
2020	1 056 954,72	0,00	0,00	0,00	0,00	0,00	0,00	0,00	0,00	0,00			
2021	1 056 954,72	0,00	0,00	0,00	0,00	0,00	0,00	0,00	0,00	0,00			
2022	1 056 954,72	0,00	0,00	0,00	0,00	0,00	0,00	0,00	0,00	0,00			
2023	1 056 954,72	0,00	0,00	0,00	0,00	0,00	0,00	0,00	0,00	0,00			
2024	1 056 954,72	0,00	0,00	0,00	0,00	0,00	0,00	0,00	0,00	0,00			
2025	1 056 954,32	0,00	0,00	0,00	0,00	0,00	0,00	0,00	0,00	0,00			
2026	901 954,68	0,00	0,00	0,00	0,00	0,00	0,00	0,00	0,00	0,00			
2027	901 955,48	0,00	0,00	0,00	0,00	0,00	0,00	0,00	0,00	0,00			
2028	66 666,00	0,00	0,00	0,00	0,00	0,00	0,00	0,00	0,00	0,00			
2029	66 666,00	0,00	0,00	0,00	0,00	0,00	0,00	0,00	0,00	0,00			
2030	66 666,00	0,00	0,00	0,00	0,00	0,00	0,00	0,00	0,00	0,00			
2031	66 666,00	0,00	0,00	0,00	0,00	0,00	0,00	0,00	0,00	0,00			
2032	66 676,00	0,00	0,00	0,00	0,00	0,00	0,00	0,00	0,00	0,00			

5) W pozycji wykazuje się w szczególności kwoty przychodów z tytułu prywatyzacji majątku oraz spłaty pożyczek udzielonych ze środków jednostki.

Wyszczególnienie	Rozchody budżetu x	Spłaty rat kapitałowych kredytów i pożyczek oraz wykup papierów wartościowych x	w tym łączna kwota przypadających na dany rok kwot ustawowych wyłączeń z limitu spłaty zobowiązań, o którym mowa w art. 243 ustawy	z tego:				Inne rozchody niezwiązane ze spłatą długu
				w tym:				
				5.1.1.1	5.1.1.2	5.1.1.3	5.2	
Lp	5	5.1	5.1.1	5.1.1.1	5.1.1.2	5.1.1.3		
Formula	[5.11 + 5.2]		[5.1.1.1] + [5.1.1.2] + [5.1.1.3]					
Wykonanie 2014	835 288,68	835 288,68	0,00	0,00	0,00	0,00	0,00	
Wykonanie 2015	835 288,68	835 288,68	0,00	0,00	0,00	0,00	0,00	
Plan 3 kw. 2016	990 288,72	990 288,72	0,00	0,00	0,00	0,00	0,00	
Wykonanie 2016	990 288,72	990 288,72	0,00	0,00	0,00	0,00	0,00	
2017	990 288,72	990 288,72	0,00	0,00	0,00	0,00	0,00	
2018	1 056 954,72	1 056 954,72	0,00	0,00	0,00	0,00	0,00	
2019	1 056 954,72	1 056 954,72	0,00	0,00	0,00	0,00	0,00	
2020	1 056 954,72	1 056 954,72	0,00	0,00	0,00	0,00	0,00	
2021	1 056 954,72	1 056 954,72	0,00	0,00	0,00	0,00	0,00	
2022	1 056 954,72	1 056 954,72	0,00	0,00	0,00	0,00	0,00	
2023	1 056 954,72	1 056 954,72	0,00	0,00	0,00	0,00	0,00	
2024	1 056 954,72	1 056 954,72	0,00	0,00	0,00	0,00	0,00	
2025	1 056 954,32	1 056 954,32	0,00	0,00	0,00	0,00	0,00	
2026	901 954,68	901 954,68	0,00	0,00	0,00	0,00	0,00	
2027	901 955,48	901 955,48	0,00	0,00	0,00	0,00	0,00	
2028	66 666,00	66 666,00	0,00	0,00	0,00	0,00	0,00	
2029	66 666,00	66 666,00	0,00	0,00	0,00	0,00	0,00	
2030	66 666,00	66 666,00	0,00	0,00	0,00	0,00	0,00	
2031	66 666,00	66 666,00	0,00	0,00	0,00	0,00	0,00	
2032	66 676,00	66 676,00	0,00	0,00	0,00	0,00	0,00	

6) W pozycji wykazuje się w szczególności wyłączenia wynikające z art. 36 ustawy z dnia 7 grudnia 2012 r. o zmianie niektórych ustaw w związku z realizacją ustawy budżetowej (Dz.U. poz. 1466 oraz z 2013 r. poz. 1199) oraz kwoty wykupu obligacji przychodowych.

Wyszczególnienie	Kwota długu ^x	Kwota zobowiązań wynikających z przejęcia przez jednostkę samorządu terytorialnego zobowiązań po likwidowanych i przekształcanych jednostkach wydatkami zaliczanych do sektora finansów publicznych	Relacja zrównoważenia wydatków bieżących, o której mowa w art. 242 ustawy	
			Różnica między dochodami a wydatkami bieżącymi	Różnica między dochodami bieżącymi, skorygowanymi o środki ⁷⁾ a wydatkami bieżącymi, pomniejszonymi o wydatki
Lp	6	7	8.1	8.2
Formuła			(1.1) - (2.1)	(1.1) + (4.1) + (4.2) - (2.1) - (2.1.2b)
Wykonanie 2014	10 658 753,64	0,00	3 580 714,54	5 040 481,60
Wykonanie 2015	11 573 464,96	0,00	1 758 205,02	1 758 205,02
Plan 3 kw. 2016	10 583 176,24	0,00	1 514 445,39	1 634 376,57
Wykonanie 2016	10 583 176,24	0,00	2 223 660,82	2 343 342,00
2017	10 592 887,52	0,00	1 729 405,31	2 637 261,64
2018	9 535 932,80	0,00	2 366 839,72	2 366 839,72
2019	8 478 978,08	0,00	1 784 092,72	1 784 092,72
2020	7 422 023,36	0,00	1 790 094,72	1 790 094,72
2021	6 365 066,64	0,00	1 056 954,72	1 056 954,72
2022	5 308 113,92	0,00	1 487 035,72	1 487 035,72
2023	4 251 159,20	0,00	2 408 102,72	2 408 102,72
2024	3 194 204,48	0,00	1 314 104,72	1 314 104,72
2025	2 137 250,16	0,00	1 320 107,32	1 320 107,32
2026	1 235 295,48	0,00	1 323 978,68	1 323 978,68
2027	333 340,00	0,00	901 955,48	901 955,48
2028	266 674,00	0,00	66 666,00	66 666,00
2029	200 008,00	0,00	66 666,00	66 666,00
2030	133 342,00	0,00	466 666,00	466 666,00
2031	66 676,00	0,00	66 666,00	66 666,00
2032	0,00	0,00	66 676,00	66 676,00

7) Skorygowanie o środki określone w przepisach dotyczących w szczególności powiększenia o nadwyżkę budżetową z lat ubiegłych, zgodnie z art. 242 ustawy.
8) Pomniejszenie wydatków bieżących, zgodnie z art. 36 ust. 1 pkt 1 ustawy z dnia 7 grudnia 2012 r. o zmianie niektórych ustaw w związku z realizacją ustawy budżetowej, dotyczy lat 2013-2015.

Wyszczególnienie	Finansowanie programów, projektów lub zadań realizowanych z udziałem środków, o których mowa w art. 5 ust. 1 pkt 2 i 3 ustawy									
	w tym:		w tym:		w tym:		w tym:		w tym:	
	Dochody bieżące na programy, projekty lub zadania finansowane z udziałem środków, o których mowa w art. 5 ust. 1 pkt 2 i 3 ustawy	środki określone w art. 5 ust. 1 pkt 2 ustawy	środki określone w art. 5 ust. 1 pkt 2 ustawy wyłącznie z zawartych umów na realizację programu, projektu lub zadania ¹⁴⁾	Dochody majątkowe na programy, projekty lub zadania finansowane z udziałem środków, o których mowa w art. 5 ust. 1 pkt 2 i 3 ustawy	środki określone w art. 5 ust. 1 pkt 2 ustawy	środki określone w art. 5 ust. 1 pkt 2 ustawy wyłącznie z zawartych umów na realizację programu, projektu lub zadania	Wydatki bieżące na programy, projekty lub zadania finansowane z udziałem środków, o których mowa w art. 5 ust. 1 pkt 2 i 3 ustawy	Wydatki bieżące na realizację programu, projektu lub zadania wynikające wyłącznie z zawartych umów z podmiotem dysponującym środkami, o których mowa w art. 5 ust. 1 pkt 2 ustawy	Wydatki bieżące na realizację programu, projektu lub zadania wynikające wyłącznie z zawartych umów z podmiotem dysponującym środkami, o których mowa w art. 5 ust. 1 pkt 2 ustawy	W tym:
Lp	12.1	12.1.1	12.1.1.1	12.2	12.2.1	12.2.1.1	12.3	12.3.1	12.3.2	
Formuła										
Wykonanie 2014	726 089,26	413 347,29	413 347,29	768 626,67	566 966,67	566 966,67	791 522,32	721 745,21	781 522,32	
Wykonanie 2015	591 187,46	583 088,00	582 088,00	278 254,40	278 254,40	278 254,40	672 925,05	645 509,95	672 925,05	
Plan 3 kw. 2016	83 018,59	83 018,59	83 018,59	0,00	0,00	0,00	415 092,96	415 092,96	0,00	
Wykonanie 2016	0,00	0,00	0,00	0,00	0,00	0,00	415 092,96	415 092,96	0,00	
2017	0,00	0,00	0,00	427 500,00	427 500,00	427 500,00	0,00	0,00	0,00	
2018	0,00	0,00	0,00	1 788 750,00	1 788 750,00	1 788 750,00	0,00	0,00	0,00	
2019	0,00	0,00	0,00	0,00	0,00	0,00	0,00	0,00	0,00	
2020	0,00	0,00	0,00	0,00	0,00	0,00	0,00	0,00	0,00	
2021	0,00	0,00	0,00	0,00	0,00	0,00	0,00	0,00	0,00	
2022	0,00	0,00	0,00	0,00	0,00	0,00	0,00	0,00	0,00	
2023	0,00	0,00	0,00	0,00	0,00	0,00	0,00	0,00	0,00	
2024	0,00	0,00	0,00	0,00	0,00	0,00	0,00	0,00	0,00	
2025	0,00	0,00	0,00	0,00	0,00	0,00	0,00	0,00	0,00	
2026	0,00	0,00	0,00	0,00	0,00	0,00	0,00	0,00	0,00	
2027	0,00	0,00	0,00	0,00	0,00	0,00	0,00	0,00	0,00	
2028	0,00	0,00	0,00	0,00	0,00	0,00	0,00	0,00	0,00	
2029	0,00	0,00	0,00	0,00	0,00	0,00	0,00	0,00	0,00	
2030	0,00	0,00	0,00	0,00	0,00	0,00	0,00	0,00	0,00	
2031	0,00	0,00	0,00	0,00	0,00	0,00	0,00	0,00	0,00	
2032	0,00	0,00	0,00	0,00	0,00	0,00	0,00	0,00	0,00	

14) W pozycji 12.1.1.1, 12.2.1.1, 12.3.2, 12.4.2., 12.5.1, 12.6.1, 12.7.1 oraz 12.8.1. wykazuje się wyłącznie kwoty wynikające z umów na realizację programu, projektu lub zadania zawartych na dzień uchwalenia prognozy, a nieplanowanych do zawarcia w okresie prognozy.

Wyszczególnienie	12.4	w tym:		Wydanki majątkowe na realizację programu, projektu lub zadania	Wydanki na wkład krajowy w związku z umową na realizację programu, projektu lub zadania	Wydanki na wkład krajowy w związku z umową na realizację programu, projektu lub zadania	Wydanki na wkład krajowy w związku z umową na realizację programu, projektu lub zadania	w tym:	Wydanki na wkład krajowy w związku z umową na realizację programu, projektu lub zadania	w tym:	Przebieg z tytułu kredytów, pożyczek, emisji papierów wartościowych na realizację programu, projektu lub zadania finansowanego z udziałem środków, o których mowa w art. 5 ust. 1 pkt 2 ustawy bez względu na srodek finansowania tymi środkami	w tym:
		Wydatki majątkowe na realizację programu, projektu lub zadania	Wydatki na wkład krajowy w związku z umową na realizację programu, projektu lub zadania									
		finansowane środkami określonymi w art. 5 ust. 1 pkt 2 ustawy	12.4.1	12.4.2	12.5	12.5.1	12.6	12.6.1	12.7	12.7.1		
Lp	12.4		12.4.1	12.4.2	12.5	12.5.1	12.6	12.6.1	12.7	12.7.1		
Formuła												
Wykonanie 2014	3 295 046,11	966 350,17		3 295 046,11	2 398 473,05	2 398 473,05	0,00	0,00	0,00	0,00		
Wykonanie 2015	332 988,87	278 334,39		332 988,87	130 654,58	130 654,58	0,00	0,00	0,00	0,00		
Plan 3 kw. 2016	70 000,00	0,00		25 000,00	70 000,00	25 000,00	0,00	0,00	0,00	0,00		
Wykonanie 2016	0,00	0,00		25 000,00	70 000,00	25 000,00	0,00	0,00	0,00	0,00		
2017	577 500,00	427 500,00		0,00	150 000,00	0,00	0,00	0,00	0,00	0,00		
2018	2 377 500,00	1 788 750,00		0,00	588 750,00	0,00	0,00	0,00	0,00	0,00		
2019	0,00	0,00		0,00	0,00	0,00	0,00	0,00	0,00	0,00		
2020	0,00	0,00		0,00	0,00	0,00	0,00	0,00	0,00	0,00		
2021	0,00	0,00		0,00	0,00	0,00	0,00	0,00	0,00	0,00		
2022	0,00	0,00		0,00	0,00	0,00	0,00	0,00	0,00	0,00		
2023	0,00	0,00		0,00	0,00	0,00	0,00	0,00	0,00	0,00		
2024	0,00	0,00		0,00	0,00	0,00	0,00	0,00	0,00	0,00		
2025	0,00	0,00		0,00	0,00	0,00	0,00	0,00	0,00	0,00		
2026	0,00	0,00		0,00	0,00	0,00	0,00	0,00	0,00	0,00		
2027	0,00	0,00		0,00	0,00	0,00	0,00	0,00	0,00	0,00		
2028	0,00	0,00		0,00	0,00	0,00	0,00	0,00	0,00	0,00		
2029	0,00	0,00		0,00	0,00	0,00	0,00	0,00	0,00	0,00		
2030	0,00	0,00		0,00	0,00	0,00	0,00	0,00	0,00	0,00		
2031	0,00	0,00		0,00	0,00	0,00	0,00	0,00	0,00	0,00		
2032	0,00	0,00		0,00	0,00	0,00	0,00	0,00	0,00	0,00		

15) Przez program, projekt lub zadanie finansowane w co najmniej 60% środkami, o których mowa w art. 5 ust. 1 pkt 2 ustawy, należy rozumieć także taki program, projekt lub zadanie przynoszące dochód, dla których poziom finansowania ze środków, o których mowa w art. 5 ust. 1 pkt 2 ustawy, ustala się po odliczeniu zyskownego dochodu obliczanego zgodnie z przepisami Unii Europejskiej dotyczącymi takiego programu, projektu lub zadania.

Wyszczególnienie	Kwoty dotyczące przejęcia i spłaty zobowiązań po samodzielnych, publicznych zakładach opieki zdrowotnej oraz pokrycia ujemnego wyniku										
	Przychody z tytułu kredytów, pożyczek, emisji papierów wartościowych powstające w związku z zawarciem po dniu 1 stycznia 2013 r. umowy na realizację programu, projektu lub zadania finansowanego w co najmniej 60% środkami, o których mowa w art. 5 ust. 1 pkt 2 ustawy	w tym:	12.8	12.8.1	13.1	13.2	13.3	13.4	13.5	13.6	13.7
Lp	w tym:		12.8	12.8.1	13.1	13.2	13.3	13.4	13.5	13.6	13.7
Formuła	w tym:		12.8	12.8.1	13.1	13.2	13.3	13.4	13.5	13.6	13.7
Wykonanie 2014	0,00	0,00	0,00	0,00	0,00	0,00	0,00	0,00	0,00	0,00	0,00
Wykonanie 2015	0,00	0,00	0,00	0,00	0,00	0,00	0,00	0,00	0,00	0,00	0,00
Plan 3 kw. 2016	0,00	0,00	0,00	0,00	0,00	0,00	0,00	0,00	0,00	0,00	0,00
Wykonanie 2016	0,00	0,00	0,00	0,00	0,00	0,00	0,00	0,00	0,00	0,00	0,00
2017	0,00	0,00	0,00	0,00	0,00	0,00	0,00	0,00	0,00	0,00	0,00
2018	0,00	0,00	0,00	0,00	0,00	0,00	0,00	0,00	0,00	0,00	0,00
2019	0,00	0,00	0,00	0,00	0,00	0,00	0,00	0,00	0,00	0,00	0,00
2020	0,00	0,00	0,00	0,00	0,00	0,00	0,00	0,00	0,00	0,00	0,00
2021	0,00	0,00	0,00	0,00	0,00	0,00	0,00	0,00	0,00	0,00	0,00
2022	0,00	0,00	0,00	0,00	0,00	0,00	0,00	0,00	0,00	0,00	0,00
2023	0,00	0,00	0,00	0,00	0,00	0,00	0,00	0,00	0,00	0,00	0,00
2024	0,00	0,00	0,00	0,00	0,00	0,00	0,00	0,00	0,00	0,00	0,00
2025	0,00	0,00	0,00	0,00	0,00	0,00	0,00	0,00	0,00	0,00	0,00
2026	0,00	0,00	0,00	0,00	0,00	0,00	0,00	0,00	0,00	0,00	0,00
2027	0,00	0,00	0,00	0,00	0,00	0,00	0,00	0,00	0,00	0,00	0,00
2028	0,00	0,00	0,00	0,00	0,00	0,00	0,00	0,00	0,00	0,00	0,00
2029	0,00	0,00	0,00	0,00	0,00	0,00	0,00	0,00	0,00	0,00	0,00
2030	0,00	0,00	0,00	0,00	0,00	0,00	0,00	0,00	0,00	0,00	0,00
2031	0,00	0,00	0,00	0,00	0,00	0,00	0,00	0,00	0,00	0,00	0,00
2032	0,00	0,00	0,00	0,00	0,00	0,00	0,00	0,00	0,00	0,00	0,00

Wyszczególnienie	Dane uzupełniające o dług i jego spłacie						
	Splaty rat kapitałowych oraz wykup papierów wartościowych, o których mowa w pkt 5.1., wynikające włącznie z tytułu zobowiązań już zaciągniętych x	Kwota długu, którego planowana spłata dokonana się z wydatków budżetu *	Wydatki zmniejszające dług x	spłata zobowiązań wymagalnych z lat poprzednich, innych niż w poz. 14.3.3 x	związane z umowami zaliczanymi do tytułów dłużnych wliczanych do państwowego długu publicznego	wypłaty z tytułu wymagalnych poręczeń i gwarancji x	Wynik operacji niekasowych wpływających na kwotę długu (m.in. umorzenia, różnice kursowe) x
Lp	14.1	14.2	14.3	14.3.1	14.3.2	14.3.3	14.4
Formuła							
Wykonanie 2014	835 288,68	0,00	0,00	0,00	0,00	0,00	0,00
Wykonanie 2015	835 288,68	249 153,55	0,00	0,00	0,00	0,00	0,00
Plan 3 kw. 2016	990 288,72	0,00	0,00	0,00	0,00	0,00	0,00
Wykonanie 2016	990 288,72	61 664,81	249 153,55	249 153,55	0,00	0,00	0,00
2017	990 288,72	0,00	61 664,81	61 664,81	0,00	0,00	0,00
2018	990 288,72	0,00	0,00	0,00	0,00	0,00	0,00
2019	990 288,72	0,00	0,00	0,00	0,00	0,00	0,00
2020	990 288,72	0,00	0,00	0,00	0,00	0,00	0,00
2021	990 288,72	0,00	0,00	0,00	0,00	0,00	0,00
2022	990 288,72	0,00	0,00	0,00	0,00	0,00	0,00
2023	990 288,72	0,00	0,00	0,00	0,00	0,00	0,00
2024	990 288,72	0,00	0,00	0,00	0,00	0,00	0,00
2025	990 288,32	0,00	0,00	0,00	0,00	0,00	0,00
2026	835 288,68	0,00	0,00	0,00	0,00	0,00	0,00
2027	835 289,48	0,00	0,00	0,00	0,00	0,00	0,00
2028	0,00	0,00	0,00	0,00	0,00	0,00	0,00
2029	0,00	0,00	0,00	0,00	0,00	0,00	0,00
2030	0,00	0,00	0,00	0,00	0,00	0,00	0,00
2031	0,00	0,00	0,00	0,00	0,00	0,00	0,00
2032	0,00	0,00	0,00	0,00	0,00	0,00	0,00

* Informacja o spełnieniu wskaźnika spłaty zobowiązań określonego w art. 243 ustawy po uwzględnieniu zobowiązań związku współtworzonego przez jednostkę samorządu terytorialnego, oraz po uwzględnieniu ustawowych włączeń zostanie automatycznie wygenerowana przez aplikację wskazaną przez Ministra Finansów, o której mowa w § 4 ust. 1 rozporządzenia Ministra Finansów z dnia 10 stycznia 2013 r. w sprawie wieloletniej prognozy finansowej jednostki samorządu terytorialnego (Dz. U. poz 86, z późn zm). Automatycznie wyliczenia danych na podstawie wartości historycznych i prognozowanych przez jednostkę samorządu terytorialnego dotyczy w szczególności także poz. 9.6.-9.6.1 i pozycji z sekcji nr 16.

** Należy wskazać jedną z następujących podstaw prawnych: art. 240a ust. 4 / art. 240a ust. 8 / art. 240b ustawy określającą procedurę jako objęta jest jednostka samorządu terytorialnego. x - pozycje oznaczone symbolem „x” sporządza się na okres, na który zaciągnięto oraz planuje się zaciągnąć zobowiązania dłużne (prognoza kwoty długu). Okres ten nie podlega wzdłużeniu w sytuacji planowania wydatków z tytułu niewymagalnych poręczeń i gwarancji. W przypadku planowania wydatków z tytułu niewymagalnych poręczeń i gwarancji w okresie dłuższym niż okres, na który zaciągnięto oraz planuje się zaciągnąć zobowiązania dłużne, informację o wddatkach z tytułu niewymagalnych poręczeń i gwarancji, wykraczających poza wspomniany okres, należy zamieścić w objaśnieniach do wieloletniej prognozy finansowej. W przypadku, gdy kwoty wydatków wynikające z limitów wydatków na przedsięwzięcia wykraczają poza okres prognozy kwoty długu to pozycje oznaczone symbolem „x” sporządza się do ostatniego roku, na który ustalono limit wydatków na realizację przedsięwzięć

16) Pozycje sekcji 15 są wykazywane włącznie przez jednostki samorządu terytorialnego emitujące obligacje przychodowe.

17) Pozycje sekcji 16 wykazują włącznie jednostki objęte procedurą wynikającą z art. 240a lub art. 240b ustawy

Skarbnik Powiatu

PRZEDSIĘWZIĄCY
Zarząd Powiatu w Pińczowie

Anka Krzyżcka

mgr Zbigniew Kierkowski

Załącznik nr 2
do uchwały nr **300/2017**
Zarządu Powiatu w Pińczowie
z dnia **21 września** 2017 roku

Objaśnienia dokonanych zmian

Zmiana Wieloletniej Prognozy Finansowej Powiatu Pińczowskiego na lata 2017 – 2032 wynika z konieczności dostosowania podstawowych wielkości budżetu Powiatu do wielkości uchwalonych w uchwale budżetowej, zmian wprowadzonych uchwałami Zarządu i Rady Powiatu.

I. W załączniku Nr 1 uchwały Nr XXII/119/2016 Rady Powiatu w Pińczowie z dnia 28 grudnia 2016 roku (z późniejszymi zmianami) w sprawie Wieloletniej Prognozy Finansowej Powiatu Pińczowskiego na lata 2017 - 2032 zmieniono poszczególne kwoty dochodów i wydatków, które dostosowane zostały do wielkości planowanych na dzień 21 września 2017 roku, niżej wymienionymi uchwałami:

- Nr 280/2017 Zarządu Powiatu z dnia 18.07.2017 r.
- Nr 288/2017 Zarządu Powiatu z dnia 10.08.2017 r.
- Nr XXX/165/2017 Rady Powiatu z 25.08.2017 r.
- Nr 295/2017 Zarządu Powiatu z dnia 28.08.2017 r.
- Nr 304/2017 Zarządu Powiatu z dnia 21.09.2017 r.

1. **Dochody** ogółem uległy zwiększeniu o kwotę 1.751.238,00 zł. tj. do kwoty ogółem **43.106.013,01 zł.** w tym:

- 1) *dochody bieżące* – zwiększenie o kwotę 1.379.580,05 zł. do kwoty 40.645.355,06 zł.
- 2) *dochody majątkowe* – zwiększenie o kwotę 371.657,95 zł. do kwoty 2.460.657,95 zł.

2. **Wydatki** ogółem – zwiększenie się o kwotę 1.751.238,00 zł. tj. do kwoty ogółem **44.023.580,62 zł.** w tym:

- 1) *wydatki bieżące* – zwiększenie o kwotę 1.727.507,13 zł. do kwoty 38.915.949,75 zł.
- 2) *wydatki majątkowe* – zwiększenie o kwotę 23.730,87 zł. do kwoty 5.107.630,87 zł.


II. Bez zmian pozostaje:

- wykaz przedsięwzięć do WPF na 2017 rok,
- kwota planowanych przychodów i rozchodów,
- relacja wynikająca z art. 242 i 243 ustawy o finansach publicznych

Skarbnik Powiatu


Anna Różycka

PRZEWODNICZĄCY
Zarządu Powiatu w Pińczowie


mgr Zbigniew Kierkowski