

Uchwała Nr 96/2019
Zarządu Powiatu w Pińczowie
z dnia 24 września 2019 roku

w sprawie zmiany Wieloletniej Prognozy Finansowej Powiatu Pińczowskiego na lata 2019 - 2034

Na podstawie art. 232 ustawy z dnia 27 sierpnia 2009 r. o finansach publicznych (tekst jedn.: Dz. U. z 2019 r. poz. 869 ze zm.) Zarząd Powiatu w Pińczowie uchwała co następuje:

§ 1

W uchwale Nr IV/20/2019 Rady Powiatu w Pińczowie z dnia 29 stycznia 2019 roku (z późniejszymi zmianami) w sprawie uchwalenia Wieloletniej Prognozy Finansowej Powiatu Pińczowskiego na lata 2019 – 2034 wprowadza się następujące zmiany:

Załącznik nr 1 – Wieloletnia prognoza finansowa otrzymuje nowe brzmienie zgodnie z załącznikiem Nr 1 do niniejszej uchwały.

§ 2






Objaśnienia dokonanych zmian zawiera załącznik nr 2 do niniejszej uchwały.

§ 3

Wykonanie uchwały powierza się Skarbnikowi Powiatu.

§ 4

Uchwała wchodzi w życie z dniem podjęcia.

Starosta	Zbigniew Kierkowski	
Wicestarosta	Ryszard Barna	
Członkowie Zarządu:		
	Bogusław Chałuda	
	Michał Leszczyński	
	Jadwiga Irla	

Wieloletnia Prognoza Finansowa ¹⁾

Załącznik nr 1 do uchwały nr 96/2019 Zarządu Powiatu w Pińczowie z dnia 24 września 2019 roku

Wyszczególnienie	Dochody ogółem ^x	z tego:							w tym:						
		1.1	1.1.1			1.1.2		1.1.3	1.1.4		1.1.5	1.2	w tym:		
			1.1.1.1	1.1.1.2	1.1.1.3	1.1.1.3.1	1.1.4		1.1.5	1.2.1			1.2.2		
Lp	1														
Formuła	[1.1]+[1.2]														
Wykonanie 2016	39 787 498,44	39 579 736,86	4 808 162,00	192 830,37	1 551 127,09	0,00	20 316 274,00	8 938 713,26	207 761,58	2 885,58	204 876,00				
Wykonanie 2017	42 501 493,43	40 478 590,01	5 311 855,00	190 577,67	1 444 142,25	0,00	20 061 694,00	9 606 755,95	2 022 903,42	33 897,23	1 989 006,19				
Plan 3 kw. 2018	48 160 151,05	42 716 765,23	5 672 864,00	316 248,76	1 399 500,00	0,00	21 452 630,00	9 735 274,65	5 443 385,82	3 435,00	5 439 950,82				
Wykonanie 2018	44 824 948,01	43 516 025,24	6 033 366,00	254 213,30	1 489 374,58	0,00	21 566 556,00	10 121 872,18	1 308 922,77	45 733,37	1 263 189,40				
2019	60 504 447,96	53 240 914,62	6 540 549,00	316 250,00	2 171 293,11	0,00	23 068 709,00	12 973 563,57	7 263 533,34	5 000,00	7 258 533,34				
2020	52 495 952,47	47 274 730,47	6 500 000,00	300 000,00	1 400 000,00	0,00	23 000 000,00	9 800 000,00	5 221 222,00	0,00	4 290 738,06				
2021	44 685 554,21	43 616 679,61	6 500 000,00	300 000,00	1 400 000,00	0,00	23 000 000,00	9 800 000,00	1 068 874,60	0,00	1 068 874,60				
2022	43 321 904,00	43 321 904,00	6 700 000,00	350 000,00	1 470 000,00	0,00	23 200 000,00	9 800 000,00	0,00	0,00	0,00				
2023	43 336 968,00	43 336 968,00	6 700 000,00	350 000,00	1 470 000,00	0,00	23 200 000,00	9 800 000,00	0,00	0,00	0,00				
2024	38 836 968,00	38 836 968,00	0,00	0,00	0,00	0,00	0,00	0,00	0,00	0,00	0,00				
2025	38 836 968,00	38 836 968,00	0,00	0,00	0,00	0,00	0,00	0,00	0,00	0,00	0,00				
2026	38 836 968,00	38 836 968,00	0,00	0,00	0,00	0,00	0,00	0,00	0,00	0,00	0,00				
2027	39 142 344,00	39 142 344,00	0,00	0,00	0,00	0,00	0,00	0,00	0,00	0,00	0,00				
2028	39 090 616,00	39 090 616,00	0,00	0,00	0,00	0,00	0,00	0,00	0,00	0,00	0,00				
2029	39 080 514,00	39 080 514,00	0,00	0,00	0,00	0,00	0,00	0,00	0,00	0,00	0,00				
2030	39 067 892,00	39 067 892,00	0,00	0,00	0,00	0,00	0,00	0,00	0,00	0,00	0,00				
2031	39 131 506,00	39 131 506,00	0,00	0,00	0,00	0,00	0,00	0,00	0,00	0,00	0,00				
2032	39 116 404,00	39 116 404,00	0,00	0,00	0,00	0,00	0,00	0,00	0,00	0,00	0,00				
2033	39 272 968,00	39 272 968,00	0,00	0,00	0,00	0,00	0,00	0,00	0,00	0,00	0,00				
2034	39 096 479,44	39 096 479,44	0,00	0,00	0,00	0,00	0,00	0,00	0,00	0,00	0,00				

- 1) Wzór może być stosowany także w układzie pionowym, w którym poszczególne pozycje są przedstawione w kolumnach, a lata w wierszach.
- 2) Zgodnie z art. 227 ustawy z dnia 27 sierpnia 2009 r. o finansach publicznych (Dz. U. z 2013 r. poz. 885 z póź. zm.) zwanej dalej „ustawą”, wieloletnia prognoza finansowa obejmuje okres roku budżetowego oraz co najmniej trzech kolejnych lat. W sytuacji dłuższego okresu prognozowania finansowego wzór stosuje się także dla lat wykraczających poza minimalny (4 letni) okres prognozy, wynikający z art. 227 ustawy.
- 3) W pozycji wykazuje się kwoty wszystkich podatków i opłat pobieranych przez jednostki samorządu terytorialnego, a nie tylko podatków i opłat lokalnych.

Wyszczególnienie	Wydatki ogółem ^x	z tego:										Wydatki majątkowe ^x	
		w tym:											
		Wydatki bieżące ^x	2.1	2.1.1	w tym:		2.1.2	2.1.3	2.1.3.1	w tym:			2.1.3.1.2
					z tytułu poręczeń i gwarancji ^x	gwarancje i poręczenia podlegające wyłączeniu z limitu spłaty zobowiązań, o którym mowa w art. 243 ustawy				na spłatę przejętych zobowiązań samodzielnego publicznego zakładu opieki zdrowotnej przekształconego na zasadach określonych w przepisach o działalności leczniczej, w wysokości w jakiej nie podlegają sfinansowaniu dotacją z budżetu państwa ^y	wydatki na obsługę długu ^x		
2	2.1	2.1.1	2.1.1.1	2.1.2	2.1.3	2.1.3.1	2.1.3.1.1	2.1.3.1.2	2.2				
Formula	[2.1] + [2.2]												
Wykonanie 2016	38 009 034,57	37 356 076,04	0,00	0,00	0,00	0,00	320 839,02	0,00	0,00	0,00	0,00	652 958,53	
Wykonanie 2017	41 980 764,71	38 282 247,96	0,00	0,00	0,00	0,00	298 093,53	0,00	0,00	0,00	0,00	3 698 516,75	
Plan 3 kw. 2018	51 041 492,66	42 448 894,47	0,00	0,00	0,00	0,00	300 000,00	0,00	0,00	0,00	0,00	8 592 598,19	
Wykonanie 2018	46 903 671,32	40 927 994,99	0,00	0,00	0,00	0,00	296 798,96	0,00	0,00	0,00	0,00	5 975 676,33	
2019	62 783 445,58	50 640 254,07	0,00	0,00	0,00	0,00	361 196,00	0,00	0,00	0,00	0,00	12 143 191,51	
2020	51 092 331,79	43 622 840,85	0,00	0,00	0,00	0,00	430 198,00	0,00	0,00	0,00	0,00	7 469 490,94	
2021	43 281 933,53	42 041 785,13	0,00	0,00	0,00	0,00	407 643,00	0,00	0,00	0,00	0,00	1 240 148,40	
2022	41 918 283,32	41 488 202,32	0,00	0,00	0,00	0,00	375 089,00	0,00	0,00	0,00	0,00	430 081,00	
2023	41 933 347,32	40 837 547,32	0,00	0,00	0,00	0,00	352 534,00	0,00	0,00	0,00	0,00	1 095 800,00	
2024	37 433 347,32	37 424 993,32	0,00	0,00	0,00	0,00	289 980,00	0,00	0,00	0,00	0,00	8 354,00	
2025	37 433 347,72	37 412 438,72	0,00	0,00	0,00	0,00	227 425,00	0,00	0,00	0,00	0,00	20 909,00	
2026	37 588 347,36	37 402 015,36	0,00	0,00	0,00	0,00	167 002,00	0,00	0,00	0,00	0,00	186 332,00	
2027	37 893 722,56	37 893 722,56	0,00	0,00	0,00	0,00	108 710,00	0,00	0,00	0,00	0,00	0,00	
2028	38 677 284,04	38 677 284,04	0,00	0,00	0,00	0,00	81 478,00	0,00	0,00	0,00	0,00	0,00	
2029	38 667 182,04	38 667 182,04	0,00	0,00	0,00	0,00	69 636,00	0,00	0,00	0,00	0,00	0,00	
2030	38 654 560,04	38 654 560,04	0,00	0,00	0,00	0,00	55 274,00	0,00	0,00	0,00	0,00	0,00	
2031	38 718 174,04	38 718 174,04	0,00	0,00	0,00	0,00	40 912,00	0,00	0,00	0,00	0,00	0,00	
2032	38 703 062,04	38 703 062,04	0,00	0,00	0,00	0,00	24 059,00	0,00	0,00	0,00	0,00	0,00	
2033	38 926 291,44	38 926 291,44	0,00	0,00	0,00	0,00	13 088,00	0,00	0,00	0,00	0,00	0,00	
2034	38 916 479,44	38 916 479,44	0,00	0,00	0,00	0,00	3 276,00	0,00	0,00	0,00	0,00	0,00	

4) W pozycji wykazuje się kwoty dla lat budżetowych 2013-2018.

Wyszczególnienie	Wynik budżetu ^x	Przychody ^x budżetu	Nadwyżka budżetowa z lat ubiegłych	z tego:			Kredyty, pożyczki, emisja papierów wartościowych ^x	w tym:		Inne przychody niezwiązane z zaciągnięciem długu ⁵⁾ x	w tym:							
				4	4.1	na pokrycie deficytu x budżetu		4.1.1	4.2			na pokrycie deficytu x budżetu	4.2.1	4.3	na pokrycie deficytu x budżetu	4.3.1	4.4	na pokrycie deficytu x budżetu
Lp	3	4	4.1	4.1.1	4.2	4.2.1	4.3	4.3.1	4.4	4.4.1								
Formuła	[1]-[2]	[4.1] + [4.2] + [4.3] + [4.4]																
Wykonanie 2016	1 778 463,87	1 19 681,18	0,00	0,00	119 681,18	0,00	0,00	0,00	0,00	0,00	0,00							
Wykonanie 2017	520 728,72	1 907 856,33	0,00	0,00	907 856,33	0,00	1 000 000,00	9 711,28	0,00	0,00	0,00							
Plan 3 kw. 2018	-2 881 341,61	3 938 296,33	0,00	0,00	1 438 296,33	1 438 296,33	2 500 000,00	1 443 045,28	0,00	0,00	0,00							
Wykonanie 2018	-2 078 723,31	3 938 296,33	0,00	0,00	1 438 296,33	1 438 296,33	2 500 000,00	1 443 045,28	0,00	0,00	0,00							
2019	-2 278 997,62	3 502 618,30	0,00	0,00	802 618,30	802 618,30	2 700 000,00	1 476 379,32	0,00	0,00	0,00							
2020	1 403 620,68	0,00	0,00	0,00	0,00	0,00	0,00	0,00	0,00	0,00	0,00							
2021	1 403 620,68	0,00	0,00	0,00	0,00	0,00	0,00	0,00	0,00	0,00	0,00							
2022	1 403 620,68	0,00	0,00	0,00	0,00	0,00	0,00	0,00	0,00	0,00	0,00							
2023	1 403 620,68	0,00	0,00	0,00	0,00	0,00	0,00	0,00	0,00	0,00	0,00							
2024	1 403 620,68	0,00	0,00	0,00	0,00	0,00	0,00	0,00	0,00	0,00	0,00							
2025	1 403 620,28	0,00	0,00	0,00	0,00	0,00	0,00	0,00	0,00	0,00	0,00							
2026	1 248 620,64	0,00	0,00	0,00	0,00	0,00	0,00	0,00	0,00	0,00	0,00							
2027	1 248 621,44	0,00	0,00	0,00	0,00	0,00	0,00	0,00	0,00	0,00	0,00							
2028	413 331,96	0,00	0,00	0,00	0,00	0,00	0,00	0,00	0,00	0,00	0,00							
2029	413 331,96	0,00	0,00	0,00	0,00	0,00	0,00	0,00	0,00	0,00	0,00							
2030	413 331,96	0,00	0,00	0,00	0,00	0,00	0,00	0,00	0,00	0,00	0,00							
2031	413 331,96	0,00	0,00	0,00	0,00	0,00	0,00	0,00	0,00	0,00	0,00							
2032	413 341,96	0,00	0,00	0,00	0,00	0,00	0,00	0,00	0,00	0,00	0,00							
2033	346 676,56	0,00	0,00	0,00	0,00	0,00	0,00	0,00	0,00	0,00	0,00							
2034	180 000,00	0,00	0,00	0,00	0,00	0,00	0,00	0,00	0,00	0,00	0,00							

5) W pozycji wykazuje się w szczególności kwoty przychodów z tytułu prywatyzacji majątku oraz spłaty pożyczek udzielonych ze środków jednostki.

Wyszczególnienie	Rozchody x budżetu	5	5.1	Splaty rat kapitałowych kredytów i pożyczek oraz wykup papierów wartościowych x	z tego: w tym:				Inne rozchody niezwiązane ze spłatą długu	
					5.1.1	z tego:				5.1.1.3
						5.1.1.1	5.1.1.2	5.1.1.3		
Lp	5	5.1	5.1.1	kwota przypadających na dany rok kwot ustawowych wylączeń określonych w art. x 243 ust. 3 ustawy	kwota przypadających na dany rok kwot ustawowych wylączeń określonych w art. x 243 ust. 3a ustawy	kwota przypadających na dany rok kwot ustawowych wylączeń innych niż określone w art. 243 ustawy	5.1.1.1	5.1.1.2	5.1.1.3	
Formuła	[5.1] + [5.2]	[5.1.1] + [5.1.1.2] + [5.1.1.3]	5.1.1	w tym łączna kwota przypadających na dany rok kwot ustawowych wylączeń z limitu spłaty zobowiązań, o którym mowa w x art. 243 ustawy						
Wykonanie 2016	990 288,72	990 288,72	990 288,72	0,00	0,00	0,00	0,00	0,00	0,00	0,00
Wykonanie 2017	990 288,72	990 288,72	990 288,72	0,00	0,00	0,00	0,00	0,00	0,00	0,00
Plan 3 kw. 2018	1 056 954,72	1 056 954,72	1 056 954,72	0,00	0,00	0,00	0,00	0,00	0,00	0,00
Wykonanie 2018	1 056 954,72	1 056 954,72	1 056 954,72	0,00	0,00	0,00	0,00	0,00	0,00	0,00
2019	1 223 620,68	1 223 620,68	1 223 620,68	62 900,00	62 900,00	62 900,00	62 900,00	0,00	0,00	0,00
2020	1 403 620,68	1 403 620,68	1 403 620,68	62 900,00	62 900,00	62 900,00	62 900,00	0,00	0,00	0,00
2021	1 403 620,68	1 403 620,68	1 403 620,68	62 900,00	62 900,00	62 900,00	62 900,00	0,00	0,00	0,00
2022	1 403 620,68	1 403 620,68	1 403 620,68	62 900,00	62 900,00	62 900,00	62 900,00	0,00	0,00	0,00
2023	1 403 620,68	1 403 620,68	1 403 620,68	62 900,00	62 900,00	62 900,00	62 900,00	0,00	0,00	0,00
2024	1 403 620,68	1 403 620,68	1 403 620,68	62 900,00	62 900,00	62 900,00	62 900,00	0,00	0,00	0,00
2025	1 403 620,28	1 403 620,28	1 403 620,28	62 900,00	62 900,00	62 900,00	62 900,00	0,00	0,00	0,00
2026	1 248 620,64	1 248 620,64	1 248 620,64	62 900,00	62 900,00	62 900,00	62 900,00	0,00	0,00	0,00
2027	1 248 621,44	1 248 621,44	1 248 621,44	62 900,00	62 900,00	62 900,00	62 900,00	0,00	0,00	0,00
2028	413 331,96	413 331,96	413 331,96	62 900,00	62 900,00	62 900,00	62 900,00	0,00	0,00	0,00
2029	413 331,96	413 331,96	413 331,96	62 900,00	62 900,00	62 900,00	62 900,00	0,00	0,00	0,00
2030	413 331,96	413 331,96	413 331,96	62 900,00	62 900,00	62 900,00	62 900,00	0,00	0,00	0,00
2031	413 331,96	413 331,96	413 331,96	62 900,00	62 900,00	62 900,00	62 900,00	0,00	0,00	0,00
2032	413 341,96	413 341,96	413 341,96	62 900,00	62 900,00	62 900,00	62 900,00	0,00	0,00	0,00
2033	346 676,56	346 676,56	346 676,56	63 400,00	63 400,00	63 400,00	63 400,00	0,00	0,00	0,00
2034	180 000,00	180 000,00	180 000,00	0,00	0,00	0,00	0,00	0,00	0,00	0,00

6) W pozycji wykazuje się w szczególności wyłączenia wynikające z art. 36 ustawy z dnia 7 grudnia 2012 r. o zmianie niektórych ustaw w związku z realizacją ustawy budżetowej (Dz.U. poz. 1456 oraz z 2013 r. poz. 1199) oraz kwoty wykupu obligacji przychodowych.

Wyszczególnienie	Kwota długu ^x	Kwota zobowiązań wynikających z przejęcia przez terytorialnego zobowiązań po likwidowanych i przekształcanych jednostkach zaliczanych do sektora finansów publicznych	Relacja zrównoważenia wydatków bieżących, o której mowa w art. 242 ustawy	
			Różnica między dochodami bieżącymi a wydatkami bieżącymi	Różnica między dochodami bieżącymi, skorygowanymi o środki ⁷⁾ a wydatkami bieżącymi, pomniejszonymi o wydatki
Lp	6	7	8.1	8.2
Formuła			[1.1] - [2.1]	[1.1] + [4.1] + [4.2] - ([2.1] + [2.2])
Wykonanie 2016	10 583 176,24	0,00	2 223 660,82	2 343 342,00
Wykonanie 2017	10 592 887,52	0,00	2 196 342,05	3 104 198,38
Plan 3 kw. 2018	12 035 932,80	0,00	267 870,76	1 706 167,09
Wykonanie 2018	12 035 932,80	0,00	2 588 030,25	4 026 326,58
2019	13 512 312,12	0,00	2 600 660,55	3 403 278,85
2020	12 108 691,44	0,00	3 651 889,62	3 651 889,62
2021	10 705 070,76	0,00	1 574 894,48	1 574 894,48
2022	9 301 450,08	0,00	1 833 701,68	1 833 701,68
2023	7 897 829,40	0,00	2 499 420,68	2 499 420,68
2024	6 494 208,72	0,00	1 411 974,68	1 411 974,68
2025	5 090 588,44	0,00	1 424 529,28	1 424 529,28
2026	3 841 967,80	0,00	1 434 952,64	1 434 952,64
2027	2 593 346,36	0,00	1 248 621,44	1 248 621,44
2028	2 180 014,40	0,00	413 331,96	413 331,96
2029	1 766 682,44	0,00	413 331,96	413 331,96
2030	1 353 350,48	0,00	413 331,96	413 331,96
2031	940 018,52	0,00	413 331,96	413 331,96
2032	526 676,56	0,00	413 341,96	413 341,96
2033	180 000,00	0,00	346 676,56	346 676,56
2034	0,00	0,00	180 000,00	180 000,00

7) Skorygowanie o środki określone w przepisach dotyczących w szczególności powiększenia o nadwyżkę budżetową z lat ubiegłych, zgodnie z art. 242 ustawy.
8) Pomniejszenie wydatków bieżących, zgodnie z art. 36 ust. 1 pkt 1 ustawy z dnia 7 grudnia 2012 r. o zmianie niektórych ustaw w związku z realizacją ustawy budżetowej, dotyczy lat 2013-2015.

Wskaźnik spłaty zobowiązań									
Wskaźnik planowanej łącznej kwoty spłaty zobowiązań, o której mowa w art. 243 ust. 1 ustawy do dochodów, bez uwzględnienia zobowiązań z tytułu wykonania budżetowego, terytorialnego, po uwzględnieniu ustawowych wyłączeń przypadających na dany rok	Wskaźnik planowanej łącznej kwoty spłaty zobowiązań, o której mowa w art. 243 ust. 1 ustawy do dochodów, bez uwzględnienia zobowiązań z tytułu wykonania budżetowego, terytorialnego, po uwzględnieniu ustawowych wyłączeń przypadających na dany rok	Wskaźnik planowanej łącznej kwoty spłaty zobowiązań, o której mowa w art. 243 ust. 1 ustawy do dochodów, bez uwzględnienia zobowiązań z tytułu wykonania budżetowego, terytorialnego, po uwzględnieniu ustawowych wyłączeń przypadających na dany rok	Wskaźnik planowanej łącznej kwoty spłaty zobowiązań, o której mowa w art. 243 ust. 1 ustawy do dochodów, bez uwzględnienia zobowiązań z tytułu wykonania budżetowego, terytorialnego, po uwzględnieniu ustawowych wyłączeń przypadających na dany rok	Wskaźnik planowanej łącznej kwoty spłaty zobowiązań, o której mowa w art. 243 ust. 1 ustawy do dochodów, bez uwzględnienia zobowiązań z tytułu wykonania budżetowego, terytorialnego, po uwzględnieniu ustawowych wyłączeń przypadających na dany rok	Wskaźnik planowanej łącznej kwoty spłaty zobowiązań, o której mowa w art. 243 ust. 1 ustawy do dochodów, bez uwzględnienia zobowiązań z tytułu wykonania budżetowego, terytorialnego, po uwzględnieniu ustawowych wyłączeń przypadających na dany rok	Wskaźnik planowanej łącznej kwoty spłaty zobowiązań, o której mowa w art. 243 ust. 1 ustawy do dochodów, bez uwzględnienia zobowiązań z tytułu wykonania budżetowego, terytorialnego, po uwzględnieniu ustawowych wyłączeń przypadających na dany rok	Wskaźnik planowanej łącznej kwoty spłaty zobowiązań, o której mowa w art. 243 ust. 1 ustawy do dochodów, bez uwzględnienia zobowiązań z tytułu wykonania budżetowego, terytorialnego, po uwzględnieniu ustawowych wyłączeń przypadających na dany rok	Wskaźnik planowanej łącznej kwoty spłaty zobowiązań, o której mowa w art. 243 ust. 1 ustawy do dochodów, bez uwzględnienia zobowiązań z tytułu wykonania budżetowego, terytorialnego, po uwzględnieniu ustawowych wyłączeń przypadających na dany rok	Wskaźnik planowanej łącznej kwoty spłaty zobowiązań, o której mowa w art. 243 ust. 1 ustawy do dochodów, bez uwzględnienia zobowiązań z tytułu wykonania budżetowego, terytorialnego, po uwzględnieniu ustawowych wyłączeń przypadających na dany rok
9.1	9.2	9.3	9.4	9.5	9.6	9.6.1	9.7	9.7.1	
$\frac{(2.1.1 + 2.1.3.1 + 5.1) / (1)}{[5.1] / (1)}$	$\frac{(2.1.1 + 2.1.3.1 + 5.1) / (1)}{[5.1] / (1)}$	$\frac{(2.1.1 + 2.1.3.1 + 5.1) / (1)}{[5.1] / (1)}$	$\frac{(2.1.1 + 2.1.3.1 + 5.1) / (1)}{[5.1] / (1)}$	$\frac{(2.1.1 + 2.1.3.1 + 5.1) / (1)}{[5.1] / (1)}$	$\frac{(2.1.1 + 2.1.3.1 + 5.1) / (1)}{[5.1] / (1)}$	$\frac{(2.1.1 + 2.1.3.1 + 5.1) / (1)}{[5.1] / (1)}$	$\frac{(2.1.1 + 2.1.3.1 + 5.1) / (1)}{[5.1] / (1)}$	$\frac{(2.1.1 + 2.1.3.1 + 5.1) / (1)}{[5.1] / (1)}$	
Formuła	Formuła	Formuła	Formuła	Formuła	Formuła	Formuła	Formuła	Formuła	
Wykonanie 2016	3,30%	0,00	3,30%	5,60%	0,00%	0,00%	TAK	TAK	
Wykonanie 2017	3,03%	0,00	3,03%	5,25%	0,00%	0,00%	TAK	TAK	
Plan 3 kw. 2018	2,19%	0,00	2,19%	0,56%	0,00%	0,00%	TAK	TAK	
Wykonanie 2018	3,02%	0,00	3,02%	5,88%	0,00%	0,00%	TAK	TAK	
2019	2,62%	0,00	2,47%	4,31%	3,80%	5,58%	TAK	TAK	
2020	3,49%	0,00	3,33%	6,96%	3,37%	5,15%	TAK	TAK	
2021	4,05%	0,00	3,87%	3,52%	3,94%	5,72%	TAK	TAK	
2022	4,11%	0,00	3,92%	4,23%	4,93%	4,93%	TAK	TAK	
2023	4,05%	0,00	3,87%	5,77%	4,90%	4,90%	TAK	TAK	
2024	4,36%	0,00	4,16%	3,64%	4,51%	4,51%	TAK	TAK	
2025	4,20%	0,00	4,00%	3,67%	4,55%	4,55%	TAK	TAK	
2026	3,65%	0,00	3,45%	3,69%	4,36%	4,36%	TAK	TAK	
2027	3,47%	0,00	3,29%	3,19%	3,67%	3,67%	TAK	TAK	
2028	1,27%	0,00	1,09%	1,06%	3,52%	3,52%	TAK	TAK	
2029	1,24%	0,00	1,06%	1,06%	2,65%	2,65%	TAK	TAK	
2030	1,20%	0,00	1,03%	1,06%	1,77%	1,77%	TAK	TAK	
2031	1,16%	0,00	0,99%	1,06%	1,06%	1,06%	TAK	TAK	
2032	1,12%	0,00	0,96%	1,06%	1,06%	1,06%	TAK	TAK	
2033	0,92%	0,00	0,75%	0,88%	1,06%	1,06%	TAK	TAK	
2034	0,47%	0,00	0,47%	0,46%	1,00%	1,00%	TAK	TAK	

9) W pozycji wykazuje się w szczególności wyłączenia wynikające z art. 36 ustawy z dnia 7 grudnia 2012 r. o zmianie niektórych ustaw w związku z realizacją ustawy budżetowej oraz wyłączenia związane z emisją obligacji przychodowych. Identyfikacyjne wyłączenia dotyczą pozycji 9.6.1.

Wyszczególnienie	Przeznaczenie prognozowanej nadwyżki budżetowej ¹⁰⁾	w tym na:		Informacje uzupełniające o wybranych rodzajach wydatków budżetowych						Wydatki majątkowe w formie dotacji	
		Splaty kredytów, pożyczek i wykup papierów wartościowych		Wydatki bieżące na wynagrodzenia i składki od nich naliczane	Wydatki związane z funkcjonowaniem organów jednostki samorządu terytorialnego ¹¹⁾	Wydatki objęte limitem, o którym mowa w art. 226 ust. 3 pkt 4 ustawy	z tego:		Wydatki inwestycyjne kontynuowane ¹²⁾		Nowe wydatki inwestycyjne ¹³⁾
		10.1	10				11.1	11.2			
Lp	10	10.1	11.1	11.2	11.3	11.3.1	11.3.2	11.4	11.5		
Formuła					[11.3.1] + [11.3.2]						
Wykonanie 2016	0,00	990 288,72	21 402 004,77	3 739 609,96	850 573,96	780 573,96	70 000,00	25 000,00	457 375,13	166 583,40	
Wykonanie 2017	0,00	520 728,72	22 064 300,50	3 595 555,59	596 347,61	392 838,73	203 508,88	0,00	3 321 602,58	360 414,17	
Plan 3 kw. 2018	0,00	0,00	23 595 683,68	4 276 324,61	7 630 851,77	1 558 543,40	6 072 308,37	3 164 511,12	4 772 587,07	633 500,00	
Wykonanie 2018	0,00	0,00	23 144 021,86	3 771 930,19	4 394 354,38	837 779,32	3 556 575,06	2 291 946,28	3 391 730,05	292 000,00	
2019	0,00	0,00	25 677 939,68	4 227 762,19	11 151 054,59	2 642 108,59	8 508 946,00	8 379 946,00	2 196 540,31	1 544 000,00	
2020	1 403 620,68	1 403 620,68	0,00	0,00	6 582 510,86	693 503,86	5 889 007,00	4 177 894,00	1 596 113,00	115 000,00	
2021	1 403 620,68	1 403 620,68	0,00	0,00	1 435 363,10	195 214,70	1 240 148,40	731 106,40	240 590,00	0,00	
2022	1 403 620,68	1 403 620,68	0,00	0,00	0,00	0,00	0,00	0,00	430 081,00	0,00	
2023	1 403 620,68	1 403 620,68	0,00	0,00	0,00	0,00	0,00	0,00	1 095 800,00	0,00	
2024	1 403 620,68	1 403 620,68	0,00	0,00	0,00	0,00	0,00	0,00	8 354,00	0,00	
2025	1 403 620,28	1 403 620,28	0,00	0,00	0,00	0,00	0,00	0,00	20 909,00	0,00	
2026	1 248 620,64	1 248 620,64	0,00	0,00	0,00	0,00	0,00	0,00	186 332,00	0,00	
2027	1 248 621,44	1 248 621,44	0,00	0,00	0,00	0,00	0,00	0,00	0,00	0,00	
2028	413 331,96	413 331,96	0,00	0,00	0,00	0,00	0,00	0,00	0,00	0,00	
2029	413 331,96	413 331,96	0,00	0,00	0,00	0,00	0,00	0,00	0,00	0,00	
2030	413 331,96	413 331,96	0,00	0,00	0,00	0,00	0,00	0,00	0,00	0,00	
2031	413 331,96	413 331,96	0,00	0,00	0,00	0,00	0,00	0,00	0,00	0,00	
2032	413 341,96	413 341,96	0,00	0,00	0,00	0,00	0,00	0,00	0,00	0,00	
2033	346 676,56	346 676,56	0,00	0,00	0,00	0,00	0,00	0,00	0,00	0,00	
2034	180 000,00	180 000,00	0,00	0,00	0,00	0,00	0,00	0,00	0,00	0,00	

10) Przeznaczenie nadwyżki budżetowej, inne niż spłaty kredytów, pożyczek i wykup papierów wartościowych, wymaga określenia w objaśnieniach do wieloletniej prognozy finansowej.

11) W pozycji wykazuje się kwoty wydatków w ramach zadań własnych klasyfikowanych w dziale 750 - Administracja publiczna w rozdziałach właściwych dla organów i urzędów jednostki samorządu terytorialnego (rozdziały od 75017 do 75023).

12) W pozycji wykazuje się wartość inwestycji rozpoczętych co najmniej w poprzednim roku budżetowym, którego dotyczy kolumna.

13) W pozycji wykazuje się wartość nowych inwestycji, które planuje się rozpocząć w roku, którego dotyczy kolumna.

Wyszczególnienie	Finansowanie programów, projektów lub zadań realizowanych z udziałem środków, o których mowa w art. 5 ust. 1 pkt 2 i 3 ustawy											
	Dochody bieżące na programy, projekty lub zadania finansowane z udziałem środków, o których mowa w art. 5 ust. 1 pkt 2 i 3 ustawy		w tym:		Dochody majątkowe na programy, projekty lub zadania finansowane z udziałem środków, o których mowa w art. 5 ust. 1 pkt 2 i 3 ustawy		w tym:		Wydatki bieżące na programy, projekty lub zadania finansowane z udziałem środków, o których mowa w art. 5 ust. 1 pkt 2 i 3 ustawy		w tym:	
	12.1	12.1.1	12.1.1.1	12.1.1.1	12.1.1	12.2	12.2.1	12.2.1.1	12.2.1.1	12.3	12.3.1	12.3.2
Wykonanie 2016	0,00	0,00	83 018,59	0,00	0,00	0,00	0,00	0,00	0,00	415 092,96	415 092,96	0,00
Wykonanie 2017	414 069,57	414 069,57	414 069,57	0,00	0,00	0,00	0,00	0,00	0,00	0,00	0,00	0,00
Plan 3 kw. 2018	829 999,83	827 828,56	538 574,06	4 453 050,82	4 451 919,82	4 451 919,82	2 237 560,92	2 237 560,92	1 241 898,13	1 241 898,13	962 643,63	534 683,41
Wykonanie 2018	831 338,47	801 698,38	801 698,38	195 836,40	176 304,88	176 304,88	176 304,88	176 304,88	536 191,97	534 683,41	534 683,41	534 683,41
2019	1 514 715,67	1 414 733,68	751 984,54	6 418 764,34	6 418 764,34	6 418 764,34	1 554 903,00	1 554 903,00	2 318 208,59	2 119 094,09	1 456 344,95	1 456 344,95
2020	473 203,09	44 792,36	44 792,36	3 492 682,06	3 492 682,06	3 492 682,06	0,00	0,00	543 129,86	457 030,42	60 692,36	60 692,36
2021	55 472,09	0,00	0,00	1 014 240,20	1 014 240,20	1 014 240,20	0,00	0,00	67 126,56	51 522,48	0,00	0,00
2022	0,00	0,00	0,00	0,00	0,00	0,00	0,00	0,00	0,00	0,00	0,00	0,00
2023	0,00	0,00	0,00	0,00	0,00	0,00	0,00	0,00	0,00	0,00	0,00	0,00
2024	0,00	0,00	0,00	0,00	0,00	0,00	0,00	0,00	0,00	0,00	0,00	0,00
2025	0,00	0,00	0,00	0,00	0,00	0,00	0,00	0,00	0,00	0,00	0,00	0,00
2026	0,00	0,00	0,00	0,00	0,00	0,00	0,00	0,00	0,00	0,00	0,00	0,00
2027	0,00	0,00	0,00	0,00	0,00	0,00	0,00	0,00	0,00	0,00	0,00	0,00
2028	0,00	0,00	0,00	0,00	0,00	0,00	0,00	0,00	0,00	0,00	0,00	0,00
2029	0,00	0,00	0,00	0,00	0,00	0,00	0,00	0,00	0,00	0,00	0,00	0,00
2030	0,00	0,00	0,00	0,00	0,00	0,00	0,00	0,00	0,00	0,00	0,00	0,00
2031	0,00	0,00	0,00	0,00	0,00	0,00	0,00	0,00	0,00	0,00	0,00	0,00
2032	0,00	0,00	0,00	0,00	0,00	0,00	0,00	0,00	0,00	0,00	0,00	0,00
2033	0,00	0,00	0,00	0,00	0,00	0,00	0,00	0,00	0,00	0,00	0,00	0,00
2034	0,00	0,00	0,00	0,00	0,00	0,00	0,00	0,00	0,00	0,00	0,00	0,00

14) W pozycji 12.1.1.1, 12.2.1.1, 12.3.2, 12.4.2., 12.5.1, 12.6.1, 12.7.1 oraz 12.8.1. wykazuje się wyłącznie kwoty wynikające z umów na realizację programu, projektu lub zadania zawartych na dzień uchwalenia prognozy, a nieplanowanych do zawarcia w okresie prognozy.

Wyszczególnienie	12.4	w tym:		12.4.2	12.5	w tym:		12.5.1	12.6	w tym:		12.7	w tym:
		Wydatki majątkowe na programy, projekty lub zadania finansowane z udziałem środków, o których mowa w art. 5 ust. 1 pkt 2 i 3 ustawy	finansowane środkami określonymi w art. 5 ust. 1 pkt 2 ustawy			Wydatki majątkowe na realizację programu, projektu lub zadania wynikające wyłącznie z zawartych umów z podmiotem dysponującym środkami, o których mowa w art. 5 ust. 1 pkt 2 ustawy	Wydatki na wkład krajowy w związku z umową na realizację programu, projektu lub zadania finansowanego z udziałem środków, o których mowa w art. 5 ust. 1 pkt 2 ustawy bez względu na stopień finansowania tymi środkami			Wydatki na wkład krajowy w związku z umową po dniu 1 stycznia 2013 r. umową na realizację programu, projektu lub zadania finansowanego w co najmniej 60% środkami, o których mowa w art. 5 ust. 1 pkt 2 ustawy 15)	Wydatki na wkład krajowy w związku z umową na realizację programu, projektu lub zadania zawartą umową na realizację programu, projektu lub zadania		
Lp	12.4	12.4.1	12.4.2	12.5	12.5.1	12.6	12.6.1	12.7	12.7.1				
Formuła													
Wykonanie 2016	0,00	0,00	25 000,00	70 000,00	25 000,00	0,00	0,00	0,00	0,00	0,00	0,00	0,00	0,00
Wykonanie 2017	203 508,88	172 558,08	203 508,88	30 950,80	30 950,80	0,00	0,00	0,00	0,00	0,00	0,00	0,00	0,00
Plan 3 kw. 2018	5 932 308,37	4 451 919,82	2 237 560,92	1 482 559,82	1 121 303,01	0,00	0,00	0,00	0,00	0,00	0,00	0,00	0,00
Wykonanie 2018	3 556 075,06	2 673 629,91	1 530 736,16	883 953,71	764 240,46	0,00	0,00	0,00	0,00	0,00	0,00	0,00	0,00
2019	8 379 946,00	6 470 471,82	1 606 610,48	1 984 827,68	1 068 543,71	0,00	0,00	0,00	0,00	0,00	0,00	0,00	0,00
2020	4 177 894,00	4 009 537,00	1 005 227,00	787 211,38	162 278,17	0,00	0,00	0,00	0,00	0,00	0,00	0,00	0,00
2021	1 240 148,40	1 068 874,60	337 768,20	241 511,78	171 273,80	0,00	0,00	0,00	0,00	0,00	0,00	0,00	0,00
2022	0,00	0,00	0,00	0,00	0,00	0,00	0,00	0,00	0,00	0,00	0,00	0,00	0,00
2023	0,00	0,00	0,00	0,00	0,00	0,00	0,00	0,00	0,00	0,00	0,00	0,00	0,00
2024	0,00	0,00	0,00	0,00	0,00	0,00	0,00	0,00	0,00	0,00	0,00	0,00	0,00
2025	0,00	0,00	0,00	0,00	0,00	0,00	0,00	0,00	0,00	0,00	0,00	0,00	0,00
2026	0,00	0,00	0,00	0,00	0,00	0,00	0,00	0,00	0,00	0,00	0,00	0,00	0,00
2027	0,00	0,00	0,00	0,00	0,00	0,00	0,00	0,00	0,00	0,00	0,00	0,00	0,00
2028	0,00	0,00	0,00	0,00	0,00	0,00	0,00	0,00	0,00	0,00	0,00	0,00	0,00
2029	0,00	0,00	0,00	0,00	0,00	0,00	0,00	0,00	0,00	0,00	0,00	0,00	0,00
2030	0,00	0,00	0,00	0,00	0,00	0,00	0,00	0,00	0,00	0,00	0,00	0,00	0,00
2031	0,00	0,00	0,00	0,00	0,00	0,00	0,00	0,00	0,00	0,00	0,00	0,00	0,00
2032	0,00	0,00	0,00	0,00	0,00	0,00	0,00	0,00	0,00	0,00	0,00	0,00	0,00
2033	0,00	0,00	0,00	0,00	0,00	0,00	0,00	0,00	0,00	0,00	0,00	0,00	0,00
2034	0,00	0,00	0,00	0,00	0,00	0,00	0,00	0,00	0,00	0,00	0,00	0,00	0,00

15) Przez program, projekt lub zadanie finansowane w co najmniej 60% środkami, o których mowa w art. 5 ust. 1 pkt 2 ustawy, należy rozumieć także taki program, projekt lub zadanie przynoszące dochód, dla których poziom finansowania ze środków, o których mowa w art. 5 ust. 1 pkt 2 ustawy, ustala się po odliczeniu zdyskontowanego dochodu obliczanego zgodnie z przepisami Unii Europejskiej dotyczącymi takiego programu, projektu lub zadania.

Wyszczególnienie	Kwoty dotyczące przejęcia i spłaty zobowiązań po samodzielnym zakładach opieki zdrowotnej oraz pokrycia ujemnego wyniku								
	12.8	12.8.1	13.1	13.2	13.3	13.4	13.5	13.6	13.7
	Przychody z tytułu kredytów, pożyczek, emisji papierów wartościowych powstające w związku z zawartą po dniu 1 stycznia 2013 r. umową na realizację programu, projektu lub zadania finansowanego w co najmniej 60% środkami, o których mowa w art. 5 ust. 1 pkt 2 ustawy	w tym: w związku z już zawartą umową na realizację programu, projektu lub zadania	Kwota zobowiązań wynikających z przejęcia przez jednostkę samorządu terytorialnego zobowiązań po likwidowanych i przekształconych samodzielnych zakładach opieki zdrowotnej	Dochody budżetowe z tytułu dotacji celowej z budżetu państwa, o której mowa w art. 196 ustawy z dnia 15 kwietnia 2011 r. o działalności leczniczej (Dz. U. z 2013 r. poz. 217, z późn. zm.)	Wysokość zobowiązań podlegających umorzeniu, o którym mowa w art. 190 ustawy o działalności leczniczej	Wydatki na spłatę przejętych zobowiązań samodzielnego publicznego zakładu opieki zdrowotnej przekształconego na zasadach określonych w przepisach o działalności leczniczej	Wydatki na spłatę przejętych zobowiązań samodzielnego publicznego zakładu opieki zdrowotnej likwidowanego na zasadach określonych w przepisach o działalności leczniczej	Wydatki na spłatę zobowiązań samodzielnego publicznego zakładu opieki zdrowotnej przejętych do końca 2011 r. na podstawie przepisów o zakładach opieki zdrowotnej	Wydatki bieżące na pokrycie ujemnego wyniku finansowego samodzielnego publicznego zakładu opieki zdrowotnej
Lp	12.8	12.8.1	13.1	13.2	13.3	13.4	13.5	13.6	13.7
Formuła									
Wykonanie 2016	0,00	0,00	0,00	0,00	0,00	0,00	0,00	0,00	0,00
Wykonanie 2017	0,00	0,00	0,00	0,00	0,00	0,00	0,00	0,00	0,00
Plan 3 kw. 2018	0,00	0,00	0,00	0,00	0,00	0,00	0,00	0,00	0,00
Wykonanie 2018	0,00	0,00	0,00	0,00	0,00	0,00	0,00	0,00	0,00
2019	0,00	0,00	0,00	0,00	0,00	0,00	0,00	0,00	0,00
2020	0,00	0,00	0,00	0,00	0,00	0,00	0,00	0,00	0,00
2021	0,00	0,00	0,00	0,00	0,00	0,00	0,00	0,00	0,00
2022	0,00	0,00	0,00	0,00	0,00	0,00	0,00	0,00	0,00
2023	0,00	0,00	0,00	0,00	0,00	0,00	0,00	0,00	0,00
2024	0,00	0,00	0,00	0,00	0,00	0,00	0,00	0,00	0,00
2025	0,00	0,00	0,00	0,00	0,00	0,00	0,00	0,00	0,00
2026	0,00	0,00	0,00	0,00	0,00	0,00	0,00	0,00	0,00
2027	0,00	0,00	0,00	0,00	0,00	0,00	0,00	0,00	0,00
2028	0,00	0,00	0,00	0,00	0,00	0,00	0,00	0,00	0,00
2029	0,00	0,00	0,00	0,00	0,00	0,00	0,00	0,00	0,00
2030	0,00	0,00	0,00	0,00	0,00	0,00	0,00	0,00	0,00
2031	0,00	0,00	0,00	0,00	0,00	0,00	0,00	0,00	0,00
2032	0,00	0,00	0,00	0,00	0,00	0,00	0,00	0,00	0,00
2033	0,00	0,00	0,00	0,00	0,00	0,00	0,00	0,00	0,00
2034	0,00	0,00	0,00	0,00	0,00	0,00	0,00	0,00	0,00

Wyszczególnienie	w tym:		Kwoty dotyczące przejęcia i spłaty zobowiązań po samodzielnym publicznym zakładach opieki zdrowotnej oraz pokrycia ujemnego wyniku						
	Przychody z tytułu kredytów, pożyczek, emisji papierów wartościowych powstałe w związku z zawartą po dniu 1 stycznia 2013 r. umową na realizację programu, projektu lub zadania finansowanego w całości lub co najmniej 60% środkami, o których mowa w art. 5 ust. 1 pkt 2 ustawy	12.8.1	13.1	13.2	13.3	13.4	13.5	13.6	13.7
Formuła									
Wykonanie 2016	0,00	0,00	0,00	0,00	0,00	0,00	0,00	0,00	0,00
Wykonanie 2017	0,00	0,00	0,00	0,00	0,00	0,00	0,00	0,00	0,00
Plan 3 kw. 2018	0,00	0,00	0,00	0,00	0,00	0,00	0,00	0,00	0,00
Wykonanie 2018	0,00	0,00	0,00	0,00	0,00	0,00	0,00	0,00	0,00
2019	0,00	0,00	0,00	0,00	0,00	0,00	0,00	0,00	0,00
2020	0,00	0,00	0,00	0,00	0,00	0,00	0,00	0,00	0,00
2021	0,00	0,00	0,00	0,00	0,00	0,00	0,00	0,00	0,00
2022	0,00	0,00	0,00	0,00	0,00	0,00	0,00	0,00	0,00
2023	0,00	0,00	0,00	0,00	0,00	0,00	0,00	0,00	0,00
2024	0,00	0,00	0,00	0,00	0,00	0,00	0,00	0,00	0,00
2025	0,00	0,00	0,00	0,00	0,00	0,00	0,00	0,00	0,00
2026	0,00	0,00	0,00	0,00	0,00	0,00	0,00	0,00	0,00
2027	0,00	0,00	0,00	0,00	0,00	0,00	0,00	0,00	0,00
2028	0,00	0,00	0,00	0,00	0,00	0,00	0,00	0,00	0,00
2029	0,00	0,00	0,00	0,00	0,00	0,00	0,00	0,00	0,00
2030	0,00	0,00	0,00	0,00	0,00	0,00	0,00	0,00	0,00
2031	0,00	0,00	0,00	0,00	0,00	0,00	0,00	0,00	0,00
2032	0,00	0,00	0,00	0,00	0,00	0,00	0,00	0,00	0,00
2033	0,00	0,00	0,00	0,00	0,00	0,00	0,00	0,00	0,00
2034	0,00	0,00	0,00	0,00	0,00	0,00	0,00	0,00	0,00

Objaśnienia dokonanych zmian

Zmiana Wieloletniej Prognozy Finansowej Powiatu Pińczowskiego na lata 2019 – 2034 wynika z konieczności dostosowania podstawowych wielkości budżetu Powiatu do wielkości uchwalonych w uchwale budżetowej, do zmian wprowadzonych uchwałą Zarządu Powiatu.

I. W załączniku Nr 1 uchwały Nr IV/20/2019 Rady Powiatu w Pińczowie z dnia 29 stycznia 2019 roku (z późniejszymi zmianami) w sprawie Wieloletniej Prognozy Finansowej Powiatu Pińczowskiego na lata 2019 - 2034 zmieniono poszczególne kwoty dochodów i wydatków, które dostosowane zostały do wielkości planowanych na dzień 24 września 2019 roku, niżej wymienioną uchwałą:

– Nr 97/2019 Zarządu Powiatu z dnia 24.09.2019 r.

1. **Dochody** ogółem uległy zwiększeniu o kwotę 1.729.806,22 zł. tj. do kwoty ogółem **60.504.447,96 zł.** w tym:

1) *dochody bieżące* – zwiększenie o kwotę 1.674.806,22 zł. do kwoty 53.240.914,62 zł.

2) *dochody majątkowe* – zwiększenie o kwotę 55.000,00 zł. do kwoty 7.263.533,34 zł.

2. **Wydatki** ogółem – zwiększenie o kwotę 1.729.806,22 zł. tj. do kwoty ogółem **62.783.445,58 zł.** w tym:

1) *wydatki bieżące* – zwiększenie o kwotę 1.674.806,22 zł. do kwoty 50.640.254,07 zł.

2) *wydatki majątkowe* – zwiększenie o kwotę 55.000,00 zł. do kwoty 12.143.191,51 zł.

II. Bez zmian pozostaje:

- wykaz przedsięwzięć do WPF na 2019 rok,
- kwota planowanych przychodów i rozchodów,
- relacja wynikająca z art. 242 i 243 ustawy o finansach publicznych.

Skarbnik Powiatu


Anna Różycka

PRZEWODNICZĄCY
Zarządu Powiatu w Pińczowie


mgr Zbigniew Kierkowski